



Besonderheit | Special Feature

Steckbare Leuchtanzeigen für SIK 10 | SIK 10 Z Sicherungsklemmen

Pluggable LED indicators for SIK 10 | SIK 10 Z fuse terminals


Spannung DC Voltage DC	Spannung AC Voltage AC	Leuchtanzeige SST Indikator SST	Best.-Nr.: Cat.-No.:
12 V	24 V	SST/SIK/LED 12 V- / 24 V~	1113.2
24 V	–	SST/SIK/LED 24 V-	1117.2 2 LED's
20...30 V	40...60 V	SST/SIK/LED 20-30 V- / 40-60 V~	1114.2
40...60 V	80...120 V	SST/SIK/LED 40-60 V- / 80-120 V~	1115.2
115 V	230 V	SST/SIK/LED 115 V- / 230 V~	1116.2
150...500 V	150...500 V	SST/SIK/LED 500 V AC/DC	87726.3



Verbindungshülsen zum Koppeln von zwei oder drei Trennhebeln

Connection sleeves for joining two or three fuse levers

Für Sicherungsklemme For fuse terminal	Typ Type	Farbe Colour	Best.-Nr.: Cat.-No.:	VPE Qty. p. pck.
SIK 10 STK1 STK2 STKD1	VBS 2 /10	orange	2873.3	20
SIK 10 STK1 STK2 STKD1	VBS 3 /10	orange	2874.3	20
SIK 10 Z	VBS 2 /10-Z	orange	2875.3	20
SIK 10 Z	VBS 3 /10-Z	orange	2876.3	20



Anwendung | Handling

Anwendung von Massivleitern und flexiblen Leitern mit/ohne Aderendhülsen
Terminating solid wires or stranded wires with/without wire-end ferrules



Anzugsdrehmomente für Klemmschrauben

Tightening torque of terminal screws

Gewinde | Anzugsdrehmomentbereich | Stahlschrauben mit Schlitz

Thread | Tightening torque | Slotted steel screws

Metrisch Metric	NM NM
M 2,5	0,4...0,8
M 3	0,5...1,0
M 3,5	0,8...1,6
M 4	1,2...2,0

Betätigungswerkzeug | Operating tool

Querschnitt Sicherungsklemme mm ² Cross section fuse terminal block mm ²	Schraubendreher SDB Screwdriver SDB	Best.-Nr.: Cat.-No.:
1,5...4	SDB 0,6x3,5	1086.0
6...16	SDB 0,8x4,0	1087.0

Weitere Alternativen entnehmen Sie bitte unserem Hauptkatalog CONTA-CONNECT!

You will find further alternatives in our main catalogue CONTA-CONNECT!

Sicherungstypen | fuse types

Klemme <i>Terminal Block</i>	Sicherung <i>Fuse Dimensions</i>					Max Verlustleistung Sicherung <i>Max power loss of Fuse</i>
	5 x 20	5 x 25	5 x 30	6,3 x 25	6,3 x 32	Watt (W)
SIK 10	x	x	x			1,6
SIK 10 Z				x	x	1,6
STK 1	x	x				1,6
STK 2	x	x				1,6
STKD 1	x	x				1,6
SK 1	x					1,6
SK 1 m. K.		x				1,6

Sicherungsklemmen mit Statusanzeige

ACHTUNG: Bei Verwendung von Sicherungsklemmen mit Glühlampe oder LED fließt ein Reststrom bis zu 5 mA bei unterbrochenem Sicherungskreis.

Querverbinder

Bei Verwendung der AQ1 reduziert sich der Nennquerschnitt um eine Stufe.
Die passenden Querverbinder entnehmen sie bitte unserem Hauptkatalog CONTA-CONNECT!


Fuse Terminals with LED

Pay attention when using fuse terminals with lamps or LEDs. Regardless whether the fuse has blown or not, a residual current of up to 5 mA is present as long as the terminal block is energized.


Cross-connectors

*When using AQ1 the rated cross section is reduced by one section.
You will find the fitting Cross-connectors in our main catalogue CONTA-CONNECT!*


SIK 10




SIK 10 Z




STK 1



STK 2



STKD 2



SK 1

